

Anleitung zur Anmeldung zum mobileTAN-Service

Beim mobileTAN-Service wird Ihnen speziell für eine Transaktion eine mobileTAN per SMS direkt auf Ihr Mobilfunktelefon übermittelt. Das bedeutet noch mehr Sicherheit und bequemes Abwickeln von Aktionen im MLP Financepilot für Sie.

Voraussetzungen

- Zugang zum MLP Kundenportal und Financepilot mit gültigem Sm@rtTAN-Verfahren
- Mobiltelefon mit deutscher Handynummer

Anmeldung im MLP Financepilot Banking

1. Melden Sie sich im MLP Kundenportal an und springen Sie in Financepilot Banking ab.
2. Im Menü "Verwaltung" wählen Sie die "TAN-Verwaltung / mobileTAN-Service" aus.
3. Klicken Sie auf den Button "Telefon anmelden".

TAN-Verwaltung

 Hilfe

mobileTAN-Service

Sie sind aktuell nicht für den mobileTAN-Service angemeldet.

Mit dem mobileTAN-Service haben Sie die Möglichkeit, sich eine TAN via SMS auf ein von Ihnen gewünschtes Mobilfunktelefon senden zu lassen.

Über den Button [Telefon anmelden] können Sie ein Telefon für den mobileTAN-SMS-Dienst einrichten.

Telefon anmelden

4. Geben Sie Ihre Mobilfunknummer ein (optional können Sie eine Bezeichnung vergeben).
5. Beachten Sie die Sonderbedingungen und bestätigen Sie mit dem Button "Eingaben prüfen".

Anleitung zur Anmeldung zum mobileTAN-Service

Telefon anmelden

Hilfe

Sicheres Banking mit mobileTAN:

Beim mobileTAN-Service wird Ihnen bei einer Transaktion eine spezielle mobileTAN per SMS direkt auf Ihr Mobilfunktelefon übermittelt. Das bedeutet noch mehr Sicherheit und bequemerer Banking für Sie.

In einem ersten Schritt senden wir Ihnen nach erfolgreicher Anmeldung Ihres Telefons einen Freischaltcode per Post zu. Sobald Sie in einem zweiten Schritt den gültigen Freischaltcode für Ihr Telefon eingeben, wird der mobileTAN-Service für Sie aktiviert.

Telefon für mobileTAN-Service erfassen:

Bitte geben Sie Ihre Mobilfunknummer ein:
(z.B. 017X1X3X5X)

Bitte wiederholen Sie Ihre Mobilfunknummer:

Möchten Sie für Ihre Telefonnummer einen sprechenden Namen vergeben? Dann können Sie hier eine Bezeichnung erfassen.

Bitte vergeben Sie aus Sicherheitsgründen nicht Ihre Mobilfunknummer als Bezeichnung.


Telefonbezeichnung (neu)

SMS-Gebühr/Sonderbedingungen:

Unser mobileTAN-Service ist ein kostenfreier Dienst.

Ihre Mobilfunknummer wird nur zum Zweck der SMS-Übermittlung für mobileTAN gespeichert.

Bitte lesen Sie sorgfältig die Sonderbedingungen:

 [Sonderbedingungen](#)

[Eingaben prüfen](#)

[Eingaben löschen](#)

[Zurück](#)


Aktivierung nach Erhalt des Freischaltcodes

6. Melden Sie sich im MLP Financepilot Banking an.
7. Im Menü "Verwaltung" wählen Sie die "TAN-Verwaltung" aus.
8. Klicken Sie auf den Button "Freigeben".

TAN-Verwaltung

Hilfe

mobileTAN-Service

Bezeichnung / Status	Telefon-Nr.	vom	Aktion
 Handy Freischaltung angefordert	016X7X8X4X8	14.02.2012	 Ändern  Löschen  Freigeben

Anleitung zur Anmeldung zum mobileTAN-Service

9. Geben Sie im folgenden Fenster den Freischaltcode ein.
10. Sonderbedingungen lesen und akzeptieren.

Telefon für mobileTAN freigeben


Hilfe

Sie haben den Freischaltcode für Ihr Telefon erhalten?

Schalten Sie jetzt Ihr Telefon für den mobileTAN-Service frei.

Freischaltcode:

Die Sonderbedingungen zur Nutzung des mobileTAN-Service erkenne ich an.

 [Sonderbedingungen](#)

i Nach Freigabe Ihres Telefons können Sie alle Transaktionen sicher via mobileTAN abwickeln.

Eingaben prüfen

Eingaben löschen

11. Bestätigen Sie die Freischaltung durch Eingabe der per SMS übermittelten TAN und klicken anschließend den Button "OK".

Telefon für mobileTAN freigeben

Hilfe

Sie geben folgendes Telefon zur Nutzung für den mobileTAN-Service frei:

Telefonnummer: 01607086428
Telefonbezeichnung: Handy
SMS-Abrechnungskonto:
Freischaltcode: a2UZRqaa

SMS wurde an "Handy" um 11:56:36 Uhr versandt.
Bitte geben Sie diese TAN ein:

Eingaben korrigieren

Abbrechen

12. Das Mobilfunktelefon befindet sich nun im Status "aktiv für SMS-Empfang".

TAN-Verwaltung

Hilfe

mobileTAN-Service

Bezeichnung / Status	Telefon-Nr.	vom	Aktion
 Fipi aktiv für SMS-Empfang	016X7X8X4X8	09.02.2012	 Ändern  Sperren

Ab sofort können Sie den mobileTAN-Service zur Erzeugung von TANs nutzen.

So funktioniert mobileTAN

- Erfassen Sie Ihre Transaktion wie gewohnt im MLP Financepilot.
Beim Schritt "Eingabe prüfen" haben Sie die Auswahl zwischen "Sm@rt-TAN plus" und "mobileTAN".
- Fordern Sie hier eine mobile TAN an.
- Nach wenigen Sekunden erhalten Sie eine SMS mit einer mobileTAN auf Ihr freigeschaltetes Mobilfunktelefon.
- Prüfen Sie die in der SMS enthaltenen Transaktions-Daten auf Korrektheit (z. B. Betrag und Empfängerkontonummer).
- Sind die übermittelten Daten richtig, geben Sie die mobileTAN ein. Die mobileTAN ist nur für diese Transaktion gültig.
- Der MLP Financepilot bestätigt Ihnen anschließend die erfolgreiche Ausführung der Transaktion.